

Accordo sulla Sicurezza Sociale tra Italia e Nuova Zelanda
Sondaggio tra i connazionali che vivono o hanno vissuto in Nuova Zelanda
24 agosto – 3 settembre 2018

Relazione finale

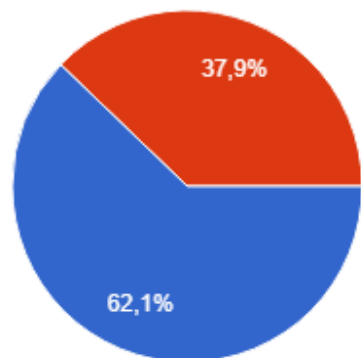
A cura di
Com.It.Es. Wellington & lilnz



Chi sono i partecipanti

Il sesso che mi rappresenta è:

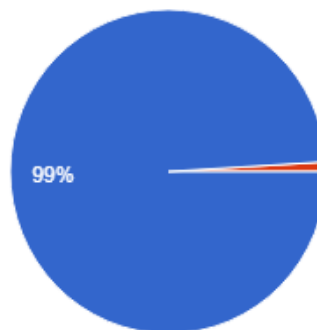
206 risposte



● Uomo
● Donna

I numeri:
78 donne
128 uomini

Dove vivi?



● Vivo oppure ho vissuto in Nuova Zelanda
● Non vivo in Nuova Zelanda

Solo 2 partecipanti al sondaggio attualmente non vivono in Nuova Zelanda ma ci hanno vissuto in passato (per 2 anni l'intervistato appartenente alla fascia di età tra i 31 e i 45 anni, l'intervistato tra i 18 e i 30 anni non risponde)

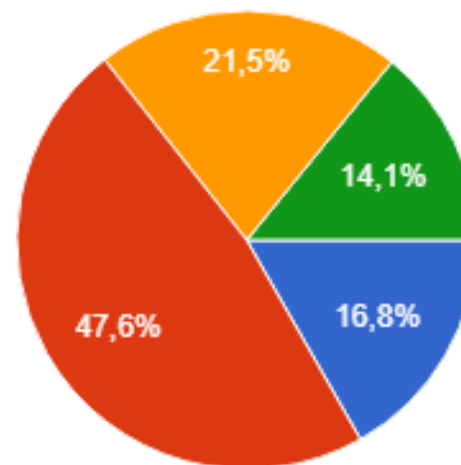
Età anagrafica

191 risposte

Età anagrafica in relazione al genere

47,6% tra 31-45 anni donne 37 (40,66%) uomini 54 (59,34%)	21,5% tra 46-60 anni donne 15 (36,60%) uomini 26 (63,40%)
16,8% tra 18-30 anni donne 13 (40,62%) uomini 19 (59,33%)	14,1% oltre i 60 anni donne 8 (29,63%) uomini 19 (70,37%)

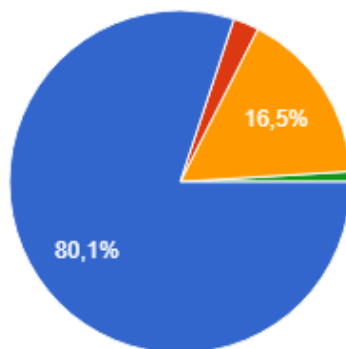
Non risponde
donne 5 (33%)
uomini 10 (67%)



● 18-30
● 31-45
● 46-60
● 61+

Che tipo di visto hai?

206 risposte



- Sono cittadino/residente neozelandese iscritto all'AIRE
- Sono cittadino/residente neozelandese NON iscritto all'AIRE
- Vivo in Nuova Zelanda ma non sono ancora residente
- Al momento non vivo in Nuova Zelanda ma ci ho vissuto per alcuni anni

Tipo di visto in relazione al genere

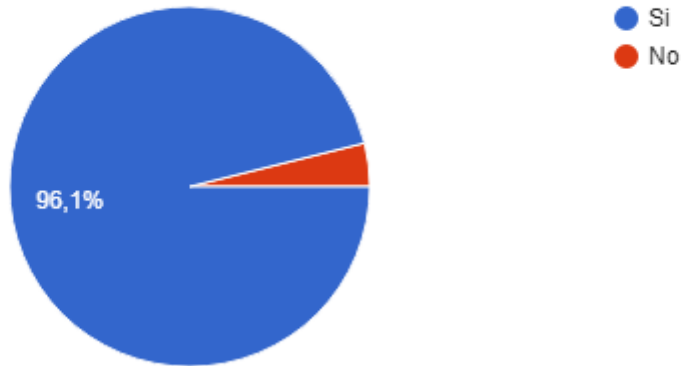
80,1% ovvero 165 partecipanti Cittadino/residente iscritto AIRE • donne 65 • uomini 100	16,5% ovvero 34 partecipanti Vivo in NZ ma non ancora residente • donne 12 • uomini 122
2,4% ovvero 5 partecipanti Cittadini/residente NON iscritto AIRE • donne 0 • uomini 5	1% ovvero 2 partecipanti Non vivo in NZ ma ci ho vissuto • donne 1 • uomini 1

Tipo di visto in relazione all'età e al genere

80,1% ovvero 165 partecipanti Cittadino/residente iscritto AIRE			2,4% ovvero 5 partecipanti Cittadini/residente NON iscritto AIRE			16,5% ovvero 34 partecipanti Vivo in NZ ma non ancora residente			1% ovvero 2 partecipanti Non vivo in NZ ma ci ho vissuto		
Donne	Età	Uomini	Donne	Età	Uomini	Donne	Età	Uomini	Donne	Età	Uomini
6	18-30	6	--	18-30	2	7	18-30	10	--	18-30	1
33	31-45	42	--	31-45	3	3	31-45	9	1	31-45	--
14	46-60	25	--	46-60	--	1	46-60	1	--	46-60	--
8	+61	19	--	+61	--	--	+61	--	--	+61	--
4	Non risp.	8	--	Non risp.	--	1	Non risp.	2	--	Non risp.	--
65		100	--		5	12		22	1		1

Senti l'esigenza di un Accordo sulla sicurezza sociale tra Italia e Nuova Zelanda?

206 risposte



Dei 208 partecipanti, 206 avevano il requisito per completare il questionario (vivere o aver vissuto in NZ)

Il 3,9% di quei 206 non sente l'esigenza di un Accordo in materia di sicurezza sociale. Sono 8 persone, 3 uomini e 5 donne, tra i 18 e i 30 anni di età.

Il restante 96,1% dei partecipanti al sondaggio sente il bisogno di un accordo.

Per il Com.It.Es. l'accordo per la sicurezza sociale è una priorità. Ci sono altri temi non ancora coperti che tu vorresti suggerire al Com.It.Es?

Abbiamo ottenuto 12 risposte dai partecipanti che chiedono al ComItEs di coprire:

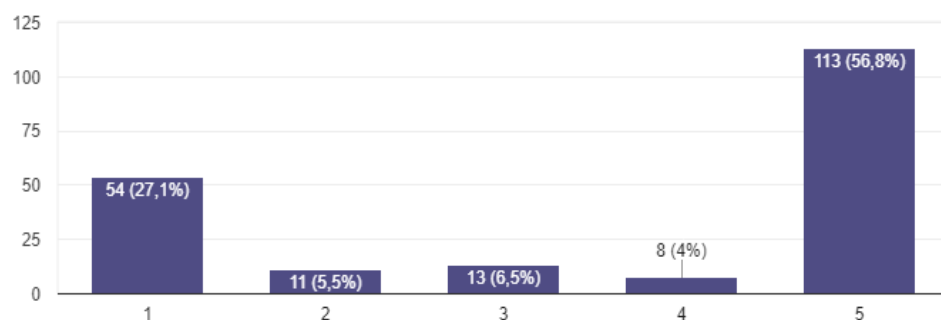
la facilitazione nella burocrazia italiana (3 persone), pensioni (2 persone), Working Holiday Visa, (1 persona), sanità (4 persone), assistenza e supporto (1 persona), diritti civili (1 persona), burocrazia neozelandese (1 persona).

In tema di sicurezza sociale in cosa senti di non essere tutelato a sufficienza?

Si richiedeva di indicare quanto si fosse d'accordo con le affermazioni del sondaggio attribuendo un numero da 1 a 5 dove 1 corrispondeva a "non sono d'accordo/non è il mio caso" e 5 "sono pienamente d'accordo".

Ho periodi contributivi in Italia che rischio di perdere perchè non ho raggiunto i 20 anni di contribuzione minima

199 risposte



Prima affermazione: hanno risposto 199 persone, la maggioranza è preoccupata per il rischio di perdere i contributi versati in Italia.

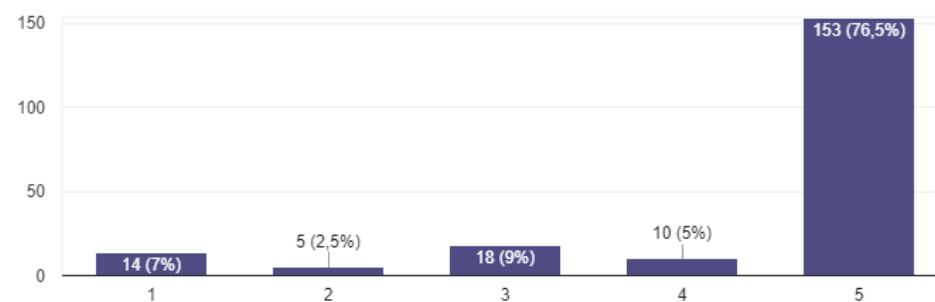
Campione 206 persone	Preferenze 1-2 31,55%	Preferenza 3 6,31%	Preferenze 4-5 58,74%	Non risponde 3,4%
18-30	13	2	16	1
31-45	20	6	65	--
46-60	18	3	19	1
+61	13	--	10	4
Età non dichiarata	1	2	11	1

Seconda affermazione: hanno risposto 200 persone, e ben 153 di queste hanno scelto l'opzione 5 riguardo la possibilità di cumulare gli anni di lavoro (e tutelare le proprie scelte future su dove passare gli anni da pensionato/a).

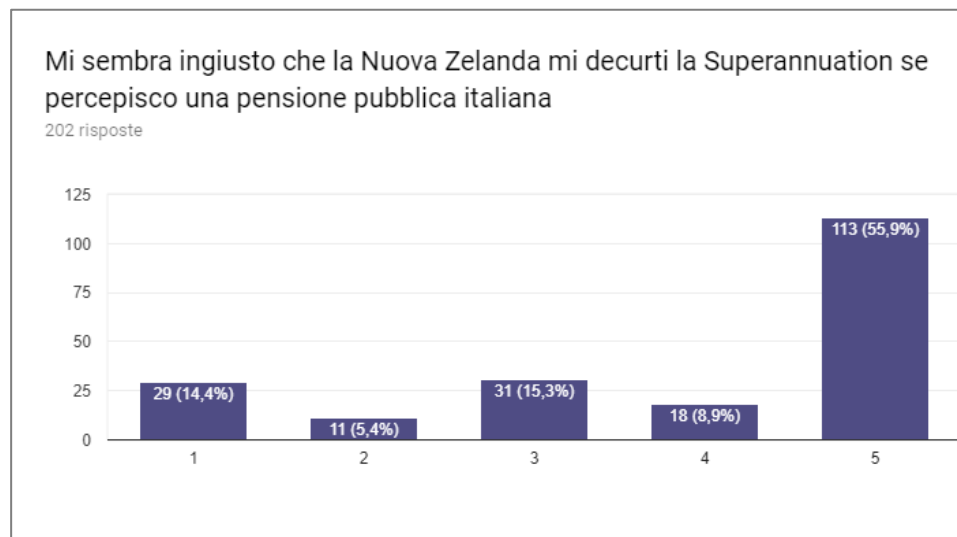
Campione 206 persone	Preferenze 1-2 9,22%	Preferenza 3 8,74%	Preferenze 4-5 79,14%	Non risponde 2,9%
18-30	2	2	28	--
31-45	7	8	76	--
46-60	4	4	32	1
+61	6	2	14	1
Età non dichiarata	--	2	13	--

Non so dove sarò da pensionato/a e vorrei avere la possibilità di cumulare i miei anni di lavoro

200 risposte



Terza affermazione: hanno risposto 202 persone, 131 di queste hanno scelto le opzioni 4 e 5 (ritengono che sia ingiusto che la *Superannuation* neozelandese venga decurtata in presenza di una pensione estera statale).



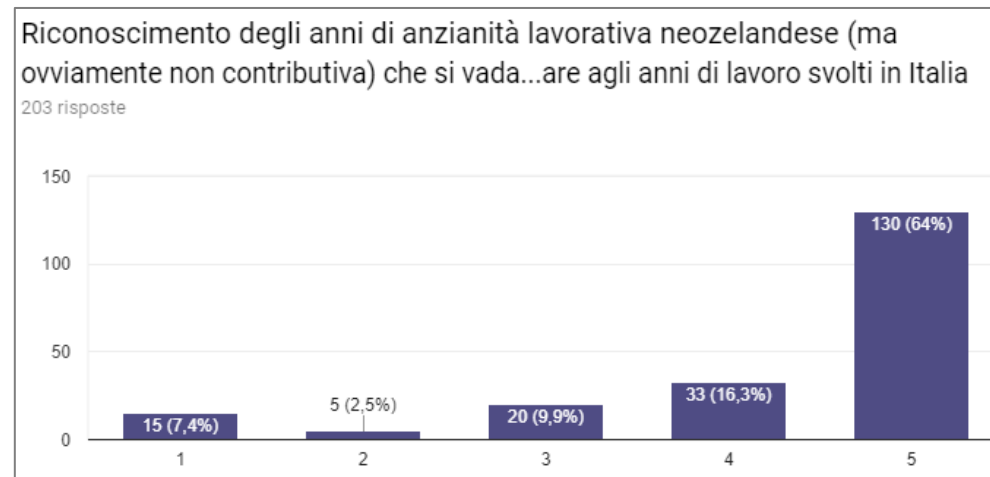
Campione 206 persone	Preferenze 1-2 19,42 %	Preferenza 3 15,05%	Preferenze 4- 5 63,59%	Non risponde 1,94%
18-30	2	2	28	--
31-45	7	8	76	--
46-60	4	4	32	1
+61	6	2	14	4
Età non dichiarata	--	2	13	--

Dati i sistemi previdenziali diversi, come pensi che la convenzione potrebbe tutelarti?

Si richiedeva di indicare quanto si fosse d'accordo con le affermazioni del sondaggio attribuendo un numero da 1 a 5 dove 1 corrispondeva a "non sono d'accordo/non è il mio caso" e 5 "sono pienamente d'accordo".

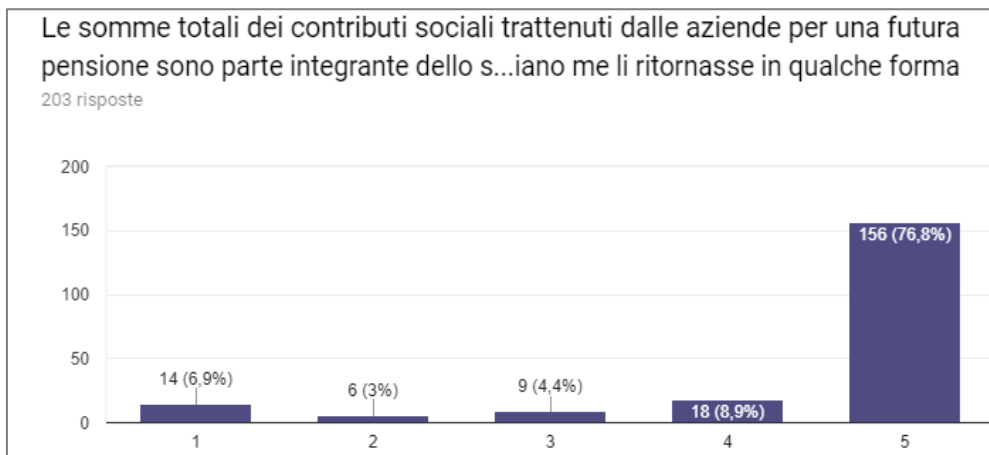
Prima affermazione: "Riconoscimento degli anni di anzianità lavorativa neozelandese (ma ovviamente non contributiva) che si vadano a sommare agli anni di lavoro svolti in Italia" – Hanno risposto 203 persone e l'80,3% ritiene che l'Accordo dovrebbe prevedere il riconoscimento degli anni di attività lavorativa all'estero ai fini del calcolo dell'anzianità pensionistica.

Campione 206 persone	Preferenze 1-2 9,71 %	Preferenza 3 9,71%	Preferenze 4-5 79,13%	Non risponde 1,45%
18-30	2	3	27	--
31-45	6	4	81	--
46-60	6	10	24	1
+61	6	3	16	2
Età non dichiarata	--	--	15	--



Sondaggio - Accordo sulla Sicurezza Sociale tra Italia e Nuova Zelanda

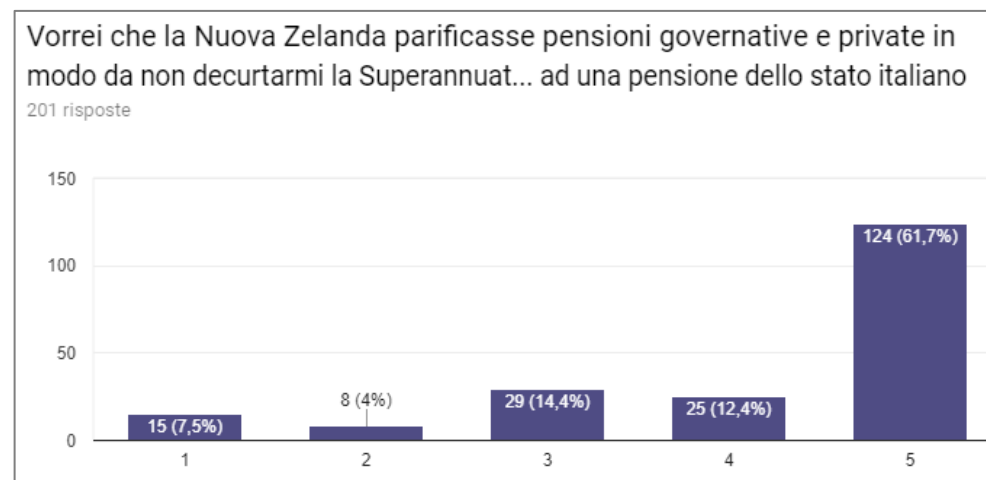
Seconda affermazione: Le somme totali dei contributi sociali trattenuti dalle aziende per una futura pensione sono parte integrante dello stipendio lordo del lavoratore, quindi anche se non ho raggiunto i 20 anni di contributi vorrei che lo stato italiano me li ritornasse in qualche forma – anche qui hanno risposto 203 persone e l'85,7% di queste è d'accordo con questa affermazione.



Campione 206 persone	Preferenze 1-2 9,71 %	Preferenza 3 4,37%	Preferenze 4-5 84,47%	Non risponde 1,45%
18-30	1	1	30	--
31-45	6	4	81	--
46-60	9	2	30	--
+61	4	2	18	3
Età non dichiarata	--	--	15	--

Terza affermazione: Vorrei che la Nuova Zelanda parificasse pensioni governative e private in modo da non decurtarmi la Superannuation nel caso in cui abbia diritto anche ad una pensione dello stato italiano – hanno risposto 201 persone, delle quali il 74,1% vorrebbe che la Nuova Zelanda prevedesse la parificazione tra pensioni pubbliche e private cosicché da non vedersi decurtata la *Superannuation* in presenza di una pensione statale italiana.

Campione 206 persone	Preferenze 1-2 11,16 %	Preferenza 3 14,08%	Preferenze 4-5 72,33%	Non risponde 2,43%
18-30	2	6	24	--
31-45	10	14	67	--
46-60	7	6	26	2
+61	3	2	20	2
Età non dichiarata	1	1	12	1



Quarta affermazione: In Nuova Zelanda hanno iniziato a parlare di aumentare gli anni di residenza per aver diritto alla Superannuation. Molti accordi sulla sicurezza sociale con altri Paesi prevedono un decurtamento del periodo di residenza obbligatoria (*"However, people may qualify for New Zealand Superannuation with less than 10 years residence if they have migrated to New Zealand from countries with which New Zealand has a social security agreement"*). Sarebbe opportuno che l'Italia stipulasse l'accordo per tutelarci anche in questo ambito. Hanno risposto 202 persone, favorevole l'85,7% di queste.

Campione 206 persone	Preferenze da 1 a 2 7,28 %	Preferenza 3 6,8%	Preferenze da 4-5 83,98%	Non risponde 1,94%
18-30	2	1	29	--
31-45	5	5	81	--
46-60	4	4	32	1
+61	4	3	17	3
Età non dichiarata	--	1	14	--

